


Şahintaş Petrol Otomotiv San. Tic .A.Ş.**31.12.2022 Tarihli Bağımsız Denetimden Geçmiş Münferit Finansal Durum Tablosu***(Tutarlar, aksi belirtilmedikçe Türk Lirası olarak gösterilmiştir.)*

	Notlar	31.12.2022	31.12.2021
VARLIKLAR		98.393.810	69.430.236
Dönen Varlıklar		58.091.132	46.433.378
Nakit ve Nakit Benzerleri	Not.3	9.754.620	4.887.659
Finansal Yatırımlar	Not.6	21.136.960	20.203.929
Ticari Alacaklar	Not.4	5.231.324	2.516.644
Diğer Alacaklar	Not.5	33.120	98.045
<i>Bağlı Ortaklıklardan, İştiraklerden ve Müşterek Girişimlerden Alacaklar</i>		-	-
<i>Ödeme Çağrısı Yapılmış Sermaye Alacağı</i>		-	-
<i>Ortaklardan Alacaklar</i>		-	-
<i>Diğer Taraflardan Alacaklar</i>		33.120	98.045
Devam Eden İnşa Sözleşmelerinden Alacaklar	Not.15	-	-
Stoklar	Not.8	21.881.235	18.484.874
<i>Ham Madde ve Malzeme</i>		-	-
<i>Yarı Mamuller</i>		-	-
<i>Mamuller</i>		-	-
<i>Ticari Mallar</i>		21.767.416	18.321.126
<i>Diğer Stoklar</i>		-	-
<i>Verilen Avanslar</i>		113.819	163.748
Canlı Varlıklar	Not.9	-	-
Peşin Ödenmiş Giderler	Not.14	-	-
Peşin Ödenmiş Vergi ve Benzerleri	Not.30	-	-
Diğer Dönen Varlıklar	Not.15	53.873	242.226
Duran Varlıklar		40.302.678	22.996.858
Ticari Alacaklar	Not.4	-	-
Diğer Alacaklar	Not.5	36.427	36.427
<i>Bağlı Ortaklıklardan, İştiraklerden ve Müşterek Girişimlerden Alacaklar</i>		-	-
<i>Ortaklardan Alacaklar</i>		-	-
<i>Diğer Taraflardan Alacaklar</i>		36.427	36.427
Devam Eden İnşa Sözleşmelerinden Alacaklar	Not.15	-	-
Finansal Yatırımlar	Not.6	-	-
<i>Bağlı Ortaklıklardaki Yatırımlar</i>		-	-
<i>İştiraklerdeki ve Müşterek Girişimlerdeki Yatırımlar</i>		-	-
<i>Diğer Finansal Yatırımlar</i>		-	-
Özkaynak Yöntemiyle Değerlenen Yatırımlar		-	-
Canlı Varlıklar	Not.9	-	-
Yatırım Amaçlı Gayrimenkuller	Not.10	972.370	972.370
Maddi Duran Varlıklar	Not.11	39.293.881	21.801.990
<i>Arazi ve Arsalar</i>		4.019.259	4.019.259
<i>Binalar</i>		3.753.656	3.802.343
<i>Yeraltı ve Yerüstü Yapıları</i>		-	-
<i>Tesis, Makine ve Cihazlar</i>		966.979	216.986
<i>Taşıtlar</i>		29.432.198	12.093.094
<i>Demirbaşlar</i>		315.294	451.532
<i>Yapılmakta Olan Yatırımlar</i>		806.495	806.198
<i>Diğer Maddi Duran Varlıklar</i>		-	-
<i>Verilen Avanslar</i>		-	412.579
Maddi Olmayan Duran Varlıklar	Not.12	-	-
<i>Geliştirme Maliyetleri</i>		-	-
<i>Gayri Maddi Haklar</i>		-	-
<i>Şerefiye</i>		-	-
<i>Diğer Maddi Olmayan Duran Varlıklar</i>		-	-
<i>Verilen Avanslar</i>		-	-
Peşin Ödenmiş Giderler	Not.14	-	186.070
Ertelenmiş Vergi Varlığı	Not.30	-	-
Diğer Duran Varlıklar	Not.15	-	-




Şahintaş Petrol Otomotiv San. Tic. A.Ş.**31.12.2022 Tarihli Bağımsız Denetimden Geçmiş Münferit Finansal Durum Tablosu***(Tutarlar, aksi belirtilmedikçe Türk Lirası olarak gösterilmiştir.)*

	Notlar	31.12.2022	31.12.2021
KAYNAKLAR		98.393.810	69.430.236
Kısa Vadeli Yükümlülükler		29.681.587	6.688.339
Finansal Yükümlülükler	Not.7	-	-
<i>İhraç Edilen Menkul Kıymetler</i>		-	-
<i>Paylara Dönüştürülebilir Borçlanma Araçları</i>		-	-
<i>Finans Kuruluşlarına Borçlar</i>		-	-
<i>Diğer Finansal Yükümlülükler</i>		-	-
Ticari Borçlar	Not.4	20.890.594	3.086.033
Diğer Borçlar	Not.5	230.640	83.180
<i>Bağlı Ortaklıklara, İştiraklere ve Müşterek Girişimlere Borçlar</i>		-	-
<i>Ortaklara Borçlar</i>		121.868	-
<i>Diğer Taraflara Borçlar</i>		108.773	83.180
Devam Eden İnşa Sözleşmelerinden Borçlar	Not.15	-	-
Alınan Avanslar	Not.14	817.771	414.417
Ödenecek Vergi ve Benzeri Yükümlülükler	Not.30	5.776.916	3.104.709
Kısa Vadeli Karşılıklar	Not.17	1.965.664	-
<i>Kıdem Tazminatı Karşılıkları</i>		-	-
<i>Vergi Karşılıkları</i>		1.965.664	-
<i>Diğer Kısa Vadeli Karşılıklar</i>		-	-
Ertelenmiş Gelirler	Not.14	-	-
Diğer Kısa Vadeli Yükümlülükler	Not.15	-	-
Uzun Vadeli Yükümlülükler		6.267.009	3.859.580
Finansal Yükümlülükler	Not.7	-	-
<i>İhraç Edilen Menkul Kıymetler</i>		-	-
<i>Paylara Dönüştürülebilir Borçlanma Araçları</i>		-	-
<i>Finans Kuruluşlarına Borçlar</i>		-	-
<i>Diğer Finansal Yükümlülükler</i>		-	-
Ticari Borçlar	Not.4	-	-
Diğer Borçlar	Not.5	-	-
<i>Bağlı Ortaklıklara, İştiraklere ve Müşterek Girişimlere Borçlar</i>		-	-
<i>Ortaklara Borçlar</i>		-	-
<i>Diğer Taraflara Borçlar</i>		-	-
Devam Eden İnşa Sözleşmelerinden Borçlar	Not.15	-	-
Alınan Avanslar	Not.14	886.037	1.352.652
Ödenecek Vergi ve Benzeri Yükümlülükler	Not.30	-	-
Uzun Vadeli Karşılıklar	Not.17	5.380.971	2.506.927
<i>Kıdem Tazminatı Karşılıkları</i>		5.380.971	2.506.927
<i>Vergi Karşılıkları</i>		-	-
<i>Diğer Uzun Vadeli Karşılıklar</i>		-	-
Ertelenmiş Gelirler	Not.14	-	-
Ertelenmiş Vergi Yükümlülüğü	Not.30	-	-
Diğer Uzun Vadeli Yükümlülükler	Not.15	-	-
ÖZKAYNAKLAR		62.445.215	58.882.317
Ödenmiş Sermaye	Not.20	52.000.000	11.000.000
<i>Sermaye</i>		52.000.000	11.000.000
<i>Ödenmemiş Sermaye(-)</i>		-	-
<i>Sermaye Düzeltme Farkları</i>		-	-
Geri Alınmış Paylar(-)	Not.20	-	-
Paylara İlişkin Primler	Not.20	-	-
Yeniden Değerleme Yedeği	Not.20	-	-
Yabancı Para Çevrim Farkları	Not.20	-	-
Korunma Yedeği	Not.20	-	-
Bağlı Ortaklıkların, İştiraklerin ve Müşterek Girişimlerin Kazanç ve Kayıplarından Paylar	Not.20	-	-
Kar Yedekleri	Not.20	3.038.508	2.265.214
<i>Yasal Yedekler</i>		3.038.508	2.265.214
<i>Statü Yedekleri</i>		-	-
<i>Olağanüstü Yedekler</i>		-	-
<i>Diğer Kar Yedekleri</i>		-	-
Geçmiş Yıllar Kârları/Zararları		(3.522.839)	33.467.739
Dönem Net Kârı/Zararı		10.929.546	12.149.364
Kontrol Gücü Olmayan Paylar		-	-




Şahintaş Petrol Otomotiv San. Tic .A.Ş.**31.12.2022 Tarihli Bağımsız Denetimden Geçmiş Münferit Kar veya Zarar Tablosu***(Tutarlar, aksi belirtilmedikçe Türk Lirası olarak gösterilmiştir.)*

	Notlar	31.12.2022	31.12.2021
Satış Hasılatı	Not.24	404.797.283	190.272.083
Satışların Maliyeti (-)	Not.25	(378.221.182)	(178.930.142)
Tarımsal Faaliyetlerde Gerçeğe Uygun Değer Farkları		-	-
Brüt Kar/Zarar		26.576.100	11.341.941
Araştırma ve Geliştirme Giderleri (-)	Not.26	-	-
Pazarlama Giderleri (-)	Not.26	(4.320.179)	(3.542.700)
Genel Yönetim Giderleri (-)	Not.26	(12.155.781)	(7.714.098)
Esas Faaliyetlerden Diğer Gelirler	Not.27	8.300.277	13.873.613
Esas Faaliyetlerden Diğer Giderler (-)	Not.27	(6.507.063)	(1.448.574)
Esas Faaliyet Karı/Zararı		11.893.355	12.510.183
Diğer Faaliyetlerden Gelirler	Not.28	217.316	-
<i>Bağlı Ortaklıklardan, İştiraklerden ve Müşterek Girişimlerden Kar Payları</i>		-	-
<i>Bağlı Ortaklıkların, İştiraklerin ve Müşterek Girişimlerin Karlarından Paylar</i>		-	-
<i>Yatırım Amaçlı Gayrimenkullerin Kira Gelirleri</i>		-	-
<i>Yatırım Amaçlı Gayrimenkuller Değer Artış ve Satış Kazançları</i>		-	-
<i>Maddi ve Maddi Olmayan Duran Varlıklar Satış Kazançları</i>		-	-
<i>Diğer Gelirler</i>		217.316	-
Diğer Faaliyetlerden Giderler(-)	Not.28	-	-
<i>Bağlı Ortaklıkların, İştiraklerin ve Müşterek Girişimlerin Zararlarından Paylar</i>		-	-
<i>Yatırım Amaçlı Gayrimenkuller Değer Azalış ve Satış Zararları</i>		-	-
<i>Maddi ve Maddi Olmayan Duran Varlıklar Satış Zararları</i>		-	-
<i>Diğer Giderler</i>		-	-
Finansal Gelirler	Not.29	3.602.431	3.659.603
<i>Faiz, Kar Payı vb. Gelirler</i>		1.488	-
<i>Kur Farkı Gelirleri</i>		-	-
<i>Finansal Yatırımlar Satış Kazançları</i>		3.600.943	3.659.603
<i>Finansal Yatırımlar Değer Artış Kazançları</i>		-	-
<i>Net Parasal Pozisyon Kazançları</i>		-	-
<i>Diğer Finansal Gelirler</i>		-	-
Finansal Giderler(-)	Not.29	(154.674)	(90.711)
<i>Faiz vb. Giderler</i>		-	-
<i>Kur Farkı Giderleri</i>		-	-
<i>Finansal Yatırımlar Satış Zararları</i>		-	-
<i>Finansal Yatırımlar Değer Azalış Zararları</i>		-	-
<i>Net Parasal Pozisyon Kayıpları</i>		-	-
<i>Diğer Finansal Giderler</i>		(154.674)	(90.711)
Dönem Karı veya Zararı		15.558.427	16.079.075
Vergi Gideri (-)	Not.30	(4.628.881)	(3.929.711)
Dönem Net Karı veya Zararı		10.929.546	12.149.364
Dönem Net Karının Zararının Dağılımı		-	-
<i>Ana Ortaklık Payları</i>		-	-
<i>Kontrol Gücü Olmayan Paylar</i>		-	-



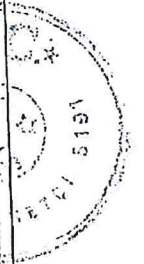
Şahintaş Petrol Otomotiv San. Tic .A.Ş.**31.12.2022 Tarihli Bağımsız Denetimden Geçmiş Münferit Nakit Akış Tablosu***(Tutarlar, aksi belirtilmedikçe Türk Lirası olarak gösterilmiştir.)*

	31.12.2022	31.12.2021
A.ESAS FAALİYETLERDEN NAKİT AKIŞLARI	30.658.530	31.12.2021
Esas Faaliyetlerden Net Nakit Akışları	30.658.530	8.319.772
Dönem Karı/Zararı	15.561.427	16.079.075
Dönem Karı/Zararı Mutabakatıyla İlgili Düzeltmeler	16.928.685	8.064.537
<i>Amortisman ve itfa gideriyle ilgili düzeltmeler</i>	-	-
<i>Değer düşüklüğü/değer düşüklüğü iptali ile ilgili düzeltmeler</i>	-	-
<i>Karşılıklarla ilgili düzeltmeler</i>	4.839.708	-
<i>Faiz gelirleri ve giderleriyle ilgili düzeltmeler</i>	-	-
<i>Gerçekleşmemiş kur farklarıyla ilgili düzeltmeler</i>	-	-
<i>Gerçeğe uygun değer kayıpları/kazançları ile ilgili düzeltmeler</i>	-	-
<i>Stoklardaki artış/azalış ile ilgili düzeltmeler</i>	(1.168.430)	(1.982.013)
<i>Ticari alacaklardaki artış/azalış ile ilgili düzeltmeler</i>	(435.502)	10.826.265
<i>Faaliyetlerle ilgili diğer alacaklardaki artış/azalış ile ilgili düzeltmeler</i>	(2.214.253)	(10.865)
<i>Ticari borçlardaki artış/azalış ile ilgili düzeltmeler</i>	15.573.631	(3.192.088)
<i>Faaliyetlerle ilgili diğer borçlardaki artış/azalış ile ilgili düzeltmeler</i>	147.460	2.837.254
<i>Ertelenmiş gelirlerdeki artışlar/azalışlar ile ilgili düzeltmeler</i>	-	-
<i>Nakit dışı kalemlere ilişkin diğer düzeltmeler</i>	186.070	(414.016)
<i>Duran varlıkların elden çıkarılmasından kayıplar/kazançlar ile ilgili düzeltmeler</i>	-	-
<i>Yatırım ya da finansman faaliyetlerinden nakit akışlarına neden olan diğer kalemlere ilişkin düzeltmeler</i>	-	-
<i>Kar/zarar mutabakatı ile ilgili diğer düzeltmeler</i>	-	-
Ödenen kâr payları	-	-
Alınan kar payları	-	-
Ödenen faiz	-	-
Alınan faiz	-	-
Vergi ödemeleri/iadeleri	(4.628.881)	(3.929.711)
Diğer nakit girişleri/çıkışları	2.797.300	(11.894.129)
B.YATIRIM FAALİYETLERİNDEN NAKİT AKIŞLARI	(18.424.921)	(9.391.526)
Bağlı ortaklıklardaki payların elden çıkarılmasından nakit girişleri	-	-
Bağlı ortaklık paylarının ediniminden nakit çıkışları	-	-
İştirak ve müşterek girişimlerdeki payların elden çıkarılmasından nakit girişleri	-	-
İştirak ve müşterek girişim paylarının ediniminden nakit çıkışları	-	-
Başka işletme veya fon paylarının veya borçlanma araçlarının elden çıkarılmasından nakit girişleri	-	-
Başka işletme veya fon paylarının veya borçlanma araçlarının ediniminden nakit çıkışları	(933.030)	(2.995.182)
Maddi ve maddi olmayan duran varlıkların satışından nakit girişleri	-	-
Maddi ve maddi olmayan duran varlık alımından nakit çıkışları	(17.491.890)	(8.148.938)
Diğer uzun vadeli varlıkların satışından nakit girişleri	-	-
Diğer uzun vadeli varlık alımlarından nakit çıkışları	-	1.752.594
Verilen nakit avans ve borçlar	-	-
Verilen nakit avans ve borçlardan geri ödemeler	-	-
Türev araçlardan nakit çıkışları	-	-
Türev araçlardan nakit girişleri	-	-
Devlet teşviklerinden nakit girişleri	-	-
Alınan kar payları	-	-
Ödenen faiz	-	-
Alınan faiz	-	-
Vergi ödemeleri/iadeleri	-	-
Diğer nakit girişleri/çıkışları	-	-
C.FİNANSMAN FAALİYETLERİNDEN NAKİT AKIŞLARI	12.233.609	(1.071.754)
Özkaynak araçlarının ihracından nakit girişleri	-	-
İşletmenin kendi paylarını ve diğer özkaynak araçlarını almasıyla ilgili nakit çıkışları	-	-
Borçlanmadan kaynaklanan nakit girişleri	-	-
Borç ödemelerinden nakit çıkışları	-	-
Finansal kiralama borçlarından nakit çıkışları	-	-
Devlet teşviklerinden nakit girişleri	-	-
Ödenen kar payları	-	-
Ödenen faiz	-	-
Vergi ödemeleri/iadeleri	-	-
Diğer nakit girişleri/çıkışları	-	-
KUR FARKLARININ ETKİSİNDEN ÖNCE NAKİT VE NAKİT BENZERLERİNDEKİ SAFİ ARTIŞ(AZALIŞ) (A+B+C)	12.233.609	(1.071.754)
D.KUR FARKLARININ NAKİT VE NAKİT BENZERLERİ ÜZERİNDEKİ ETKİSİ	-	-
Kur Farklarının Nakit ve Nakit Benzerleri Üzerindeki Etkisi	12.233.609	(1.071.754)
NAKİT VE NAKİT BENZERLERİNDEKİ SAFİ ARTIŞ(AZALIŞ) (A+B+C+D)	4.887.659	5.959.413
E.DÖNEM BAŞI NAKİT VE NAKİT BENZERLERİ	17.121.268	4.887.659
DÖNEM SONU NAKİT VE NAKİT BENZERLERİ(A+B+C+D+E)	12.233.609	(1.071.754)



Şahintaş Petrol Otomotiv San. Tic. A.Ş.
31.12.2022 Tarihli Bağımsız Denetimden Geçmiş Münferit Özkaynak Değişim Tablosu (Cari Dönem)
(Tutarlar, aksi belirtilmedikçe Türk Lirası olarak gösterilmiştir.)

	Ödenmiş Sermaye	Geri Alınmış Paylar	Paylara İlişkin Primler	Yeniden Değerleme Yedeği	Yabancı Para Çevrim Farkları	Korunma Yedeği	Bağlı Ortaklıkların, İştiraklerin ve Müşterek Girişimlerin Kazanç ve Kayıplarından Paylar	Kar Yedekleri	Geçmiş Yıllar Karları/Zararları	Dönem Net Karı/Zararı	Özkaynaklar Toplamı
1.01.2022	11.000.000	-	-	-	-	-	-	2.265.214	33.467.739	12.149.364	58.882.317
Muhasebe Politikalarındaki Değişikliklere İlişkin Düzeltmeler	-	-	-	-	-	-	-	-	-	-	-
Hatalara İlişkin Düzeltmeler	-	-	-	-	-	-	-	-	-	-	-
Dağıtılan Kar Payları	-	-	-	-	-	-	-	-	-	10.929.546	10.929.546
Dönem Karı veya Zararı	-	-	-	-	-	-	-	773.294	-	-	773.294
Yedeklere Aktarılan Tutarlar	-	-	-	-	-	-	-	-	12.149.364	(12.149.364)	-
Diğer Transferler	-	-	-	-	-	-	-	-	(45.617.103)	-	(45.617.103)
Ödenmiş Sermaye Artırımları ve Azaltımları	41.000.000	-	-	-	-	-	-	-	-	-	-
Paylara İlişkin Dönemde Ortaya Çıkan Primler	-	-	-	-	-	-	-	-	-	-	-
Dönemde Ortaya Çıkan Ortak Kontrolle Tabi İş Birleşmelerinin Etkisi	-	-	-	-	-	-	-	-	-	-	-
Dönemde Ortaya Çıkan MDV Artışları(Azalışları)	-	-	-	-	-	-	-	-	-	-	-
Dönemde Ortaya Çıkan Yabancı Para Çevrim Farkları	-	-	-	-	-	-	-	-	-	-	-
Dönemde Ortaya Çıkan Korunma Yedeği Artışları(Azalışları)	-	-	-	-	-	-	-	-	-	-	-
Bağlı Ortaklıkların, İştiraklerin ve Müşterek Girişimlerin Özkaynaklarında Dönemde Ortaya Çıkan Kazanç veya Kayıplarından Paylar	-	-	-	-	-	-	-	-	-	-	-
Özkaynaklarda Kaydedilen Kazanç veya Kayıplardan Geçmiş Yıl Karlarına/Zararlarına Aktarılan Tutarlar	-	-	-	-	-	-	-	-	-	-	-
Payların Geri Alım İşlemleri Nedeniyle Meydana Gelen Artış(Azalış)	-	-	-	-	-	-	-	-	-	-	-
Diğer Değişiklikler Nedeniyle Artış(Azalış)	-	-	-	-	-	-	-	-	-	-	-
31.12.2022	52.000.000	-	-	-	-	-	-	3.058.508	(3.522.839)	10.929.546	62.445.215



Şahintaş Petrol Otomotiv San. Tic .A.Ş.
31.12.2022 Tarihli Bağımsız Denetimden Geçmiş Münferit Özkaynak Değişim Tablosu (Geçmiş Dönem)
(Tutarlar, aksi belirtilmedikçe Türk Lirası olarak gösterilmiştir.)

	Ödenmiş Sermaye	Gerçekleşmiş Paylar	Paylara İlişkin Primler	Yeniden Değerleme Yedeği	Yabancı Para Çevrim Farkları	Korunma Yedeği	Bağlı Ortaklıkların, İşbirlikçilerin ve Müşterek Girişimlerin Kazanç ve Kayıplarından Paylar	Kar Yedekleri	Geçmiş Yıllar Karları/Zararları	Dönem Net Karı/Zararı	Özkaynaklar Toplamı
1.01.2021	11.000.000	-	-	-	-	-	-	2.200.000	31.946.422	2.207.779	47.354.202
Muhasebe Politikalarındaki Değişikliklere İlişkin Düzeltmeler	-	-	-	-	-	-	-	-	-	-	-
Hatalara İlişkin Düzeltmeler	-	-	-	-	-	-	-	-	-	-	-
Dağıtılan Kar Payları	-	-	-	-	-	-	-	-	-	12.149.364	12.149.364
Dönem Karı veya Zararı	-	-	-	-	-	-	-	-	-	-	-
Yedeklere Aktarılan Tutarlar	-	-	-	-	-	-	-	65.214	2.142.565	(2.207.779)	-
Diğer Transferler	-	-	-	-	-	-	-	-	-	-	-
Ödenmiş Sermaye Artırımları ve Azaltımları	-	-	-	-	-	-	-	-	-	-	-
Paylara İlişkin Dönemde Ortaya Çıkan Primler	-	-	-	-	-	-	-	-	-	-	-
Dönemde Ortaya Çıkan Ortak Kontrolde Tabi İş Birleşmelerinin Etkisi	-	-	-	-	-	-	-	-	-	-	-
Dönemde Ortaya Çıkan MDV Yeniden Değerleme Artışları(Azalışları)	-	-	-	-	-	-	-	-	-	-	-
Dönemde Ortaya Çıkan Yabancı Para Çevrim Farkları	-	-	-	-	-	-	-	-	-	-	-
Dönemde Ortaya Çıkan Korunma Yedeği Artışları(Azalışları)	-	-	-	-	-	-	-	-	-	-	-
Bağlı Ortaklıkların, İşbirlikçilerin ve Müşterek Girişimlerin Özkaynaklarında Dönemde Ortaya Çıkan Kazanç veya Kayıplarından Paylar	-	-	-	-	-	-	-	-	-	-	-
Özkaynaklarda Kaydedilen Kazanç veya Kayıplardan Geçmiş Yıl Karlarına/Zararlarına Aktarılan Tutarlar	-	-	-	-	-	-	-	-	-	-	-
Payların Geri Alım İşlemleri Nedeniyle Meydana Gelen Artış(Azalış)	-	-	-	-	-	-	-	-	(621.248)	-	(621.249)
Diğer Değişiklikler Nedeniyle Artış(Azalış)	-	-	-	-	-	-	-	-	-	-	-
31.12.2021	11.000.000	-	-	-	-	-	-	2.265.214	33.467.739	12.149.364	58.882.317

